

Работа с услугами в Фарватере

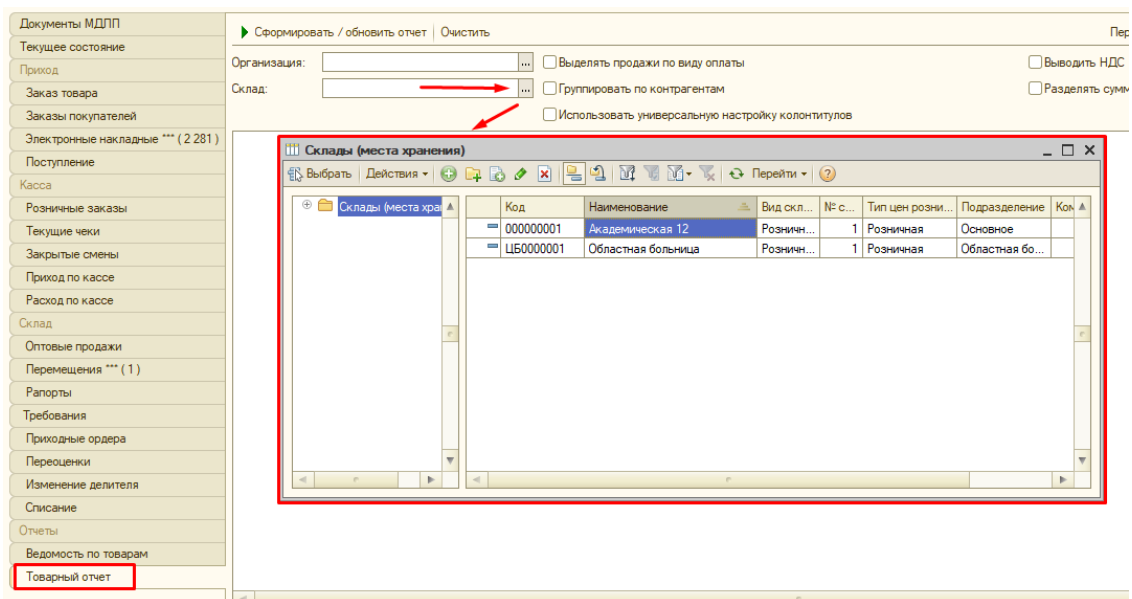
Услуга в Фарватере – это номенклатура, которая имеет цену (стоимость), но не имеет количественного выражения в виде товарного остатка. Это отличает Услугу от Товара, который всегда имеет остаток на складе.

1. Первоначальная настройка.

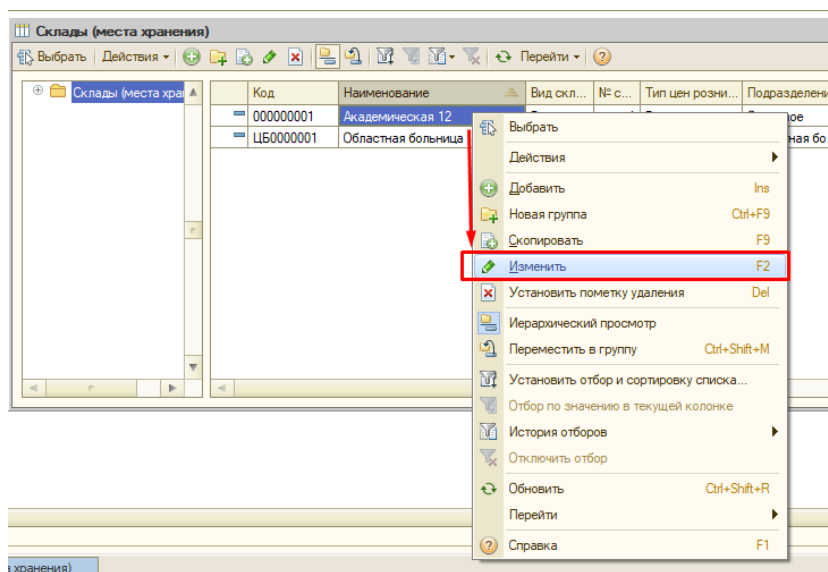
Для того, чтобы кассир мог пробивать чеки на услуги, нужно включить данную настройку в карточке склада, с которого предполагается пробивать такие чеки.

Для этого нужно зайти на вкладку «Товарный отчёт» и кликнуть по кнопке в поле «Склад».

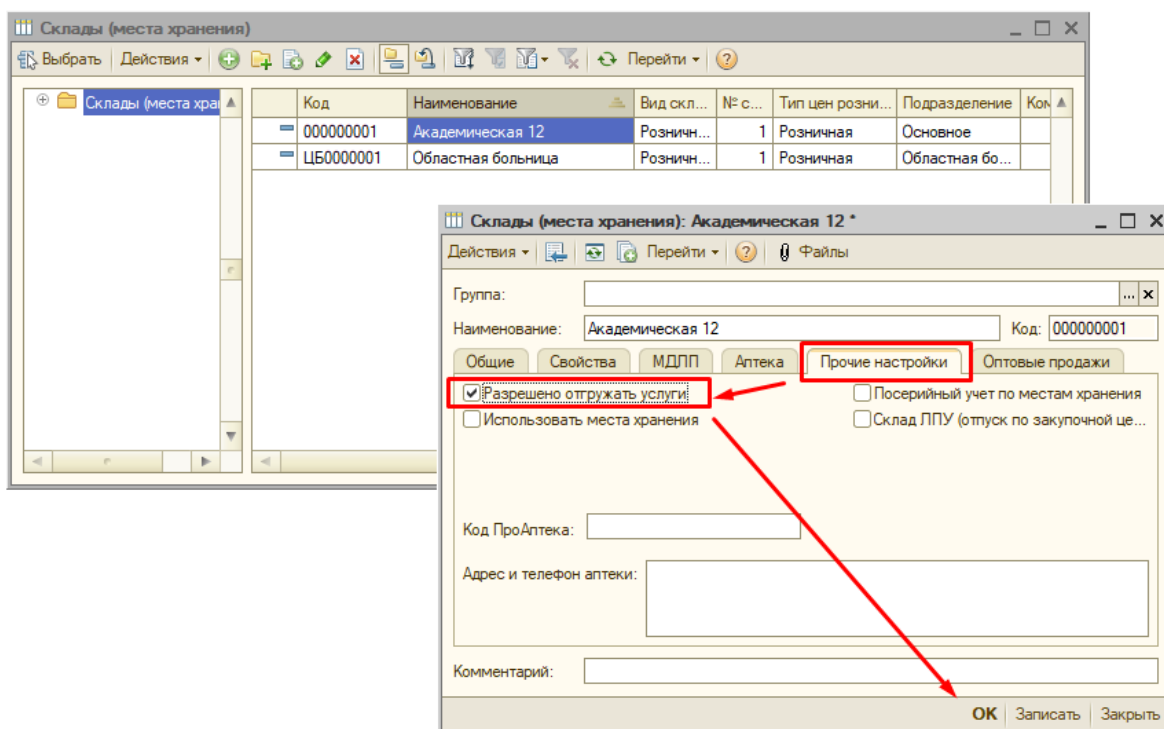
Откроется окно «Склады (места хранения)».



Затем **правой кнопкой мыши** кликнуть по строке со складом и выбрать в меню пункт **«Изменить»**



В открывшейся карточке склада выберите вкладку «Прочие настройки», поставьте галку «Разрешено отгружать услуги» и нажмите ОК.

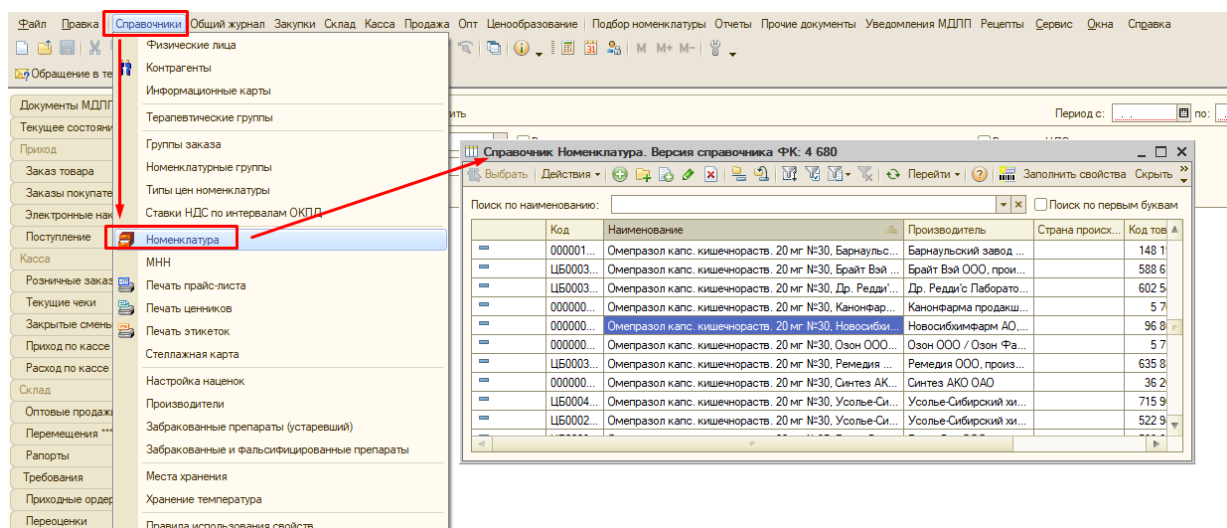


Далее нужно добавить услуги в справочник «Номенклатура»

2. Добавление услуг в справочник «Номенклатура».

На каждый вид оплачиваемой услуги создаётся своя карточка номенклатуры.

Для создания новой карточки открываем справочник «Номенклатура»



Жмём кнопку «Добавить».

Откроется новая карточка номенклатуры, которую **нужно сначала заполнить**, после чего ей можно будет пользоваться при назначении цены за услугу либо при пробитии чека.

В поле «Наименование краткое» вносим наименование услуги, поле «Производитель» не заполняем.

Элемент Номенклатуры: Флюорография

Группа: Собственная номенклатура

Вид номенклатуры: Товар

Наименование краткое: Флюорография

Производитель: Флюорография

Наименование: Флюорография

Код: ЦБ000419633

Базовая ед.: шт. Вложимость: 0

Ед. хран. ост.: шт. Весовой товар

Код товара ФК: 0

Полное наименование: Флюорография

Медикамент

Номенклатурная группа: НДС: 18%

Форма выпуска:

Реестровая цена: 0,00 ЖНВЛП Акционный товар Отпуск по рецепту

ОКПД:

Фарм. группа:

МНН:

Торговое наименование:

Описание товара:

Комментарий:

<< Назад Далее >> ОК Записать Закрыть

В поле «Вид номенклатуры» жмём три точки и вместо «Товар» выбираем «Услуга».

Виды номенклатуры

Код	Наименование	Тип номенклатуры
000000002	Продукция	
000000001	Товар	
ЦБ0000001	Услуга	Услуга

Элемент Номенклатуры: Флюорография

Группа: Собственная номенклатура

Вид номенклатуры: Услуга

Наименование краткое: Флюорография

Производитель: Флюорография

Наименование: Флюорография

Код: ЦБ000419633

Базовая ед.: шт. Вложимость: 0

Ед. хран. ост.: шт. Весовой товар

Код товара ФК: 0

Полное наименование: Флюорография

Медикамент

Номенклатурная группа: НДС: 18%

Форма выпуска:

Реестровая цена: 0,00 ЖНВЛП Акционный товар Отпуск по рецепту

ОКПД:

Фарм. группа:

МНН:

Торговое наименование:

Описание товара:

Комментарий:

<< Назад Далее >> ОК Записать Закрыть

Если в справочнике «Виды номенклатуры» нет строки «Услуга» - жмём кнопку «Добавить». Появляется новая строка, в ней пишем название «Услуга», в правом столбце выбираем тип номенклатуры «Услуга».

Виды номенклатуры

Код	Наименование	Тип номенклатуры
000000002	Продукция	
000000001	Товар	
		Товар
		Услуга
		Набор-пакет
		Набор-комплект

Действия: +

Код: Наименование: Тип номенклатуры

000000002: Продукция

000000001: Товар

Товар

Услуга

Набор-пакет

Набор-комплект

Получившуюся карточку услуги сохраняем, нажав ОК

Элемент Номенклатуры: Флюорография

Группа: Собственная номенклатура

Артикул: Вид номенклатуры: Услуга

Наименование краткое: Флюорография

Производитель: Код: ЦБ000419633

Наименование: Флюорография

Базовая ед.: шт. Вложимость: 0

Ед. хран. ост.: шт. Код товара ФК: 0

Полное наименование: Флюорография

Медикамент

Номенклатурная группа: НДС: 18%

Форма выпуска:

Реестровая цена: 0.00 ЖНВЛП Акционный товар Отпуск по рецепту

ОКПД:

Фарм. группа:

МНН:

Торговое наименование:

Описание товара:

Комментарий:

<< Назад Далее >> **OK** Записать Закрыть

3. Назначение цен на услуги.

Чтобы кассир мог на кассе пробивать чеки на услуги, на них нужно назначить цены. **Назначение цен на услуги производится в документе «Установка цен номенклатуры».**

Заходим в меню «Ценообразование – Установки цен номенклатуры»...

Ценообразование | Подбор номенклатуры | Отчеты | Прочие документы | Уведомления МДЛП

Установки цен номенклатуры

- Настройки наценок
- Группы наценок
- Установка правил наценок
- Формирование списка донатчиков товаров
- Группировать по контрагентам
- Использовать универсальную настройку колонититлов

Установки цен номенклатуры

Дата	Номер	Информация	Ответственный	Комментарий
02.02.2024 17:16:09	ЦБ000000001	Розничная	Администратор	

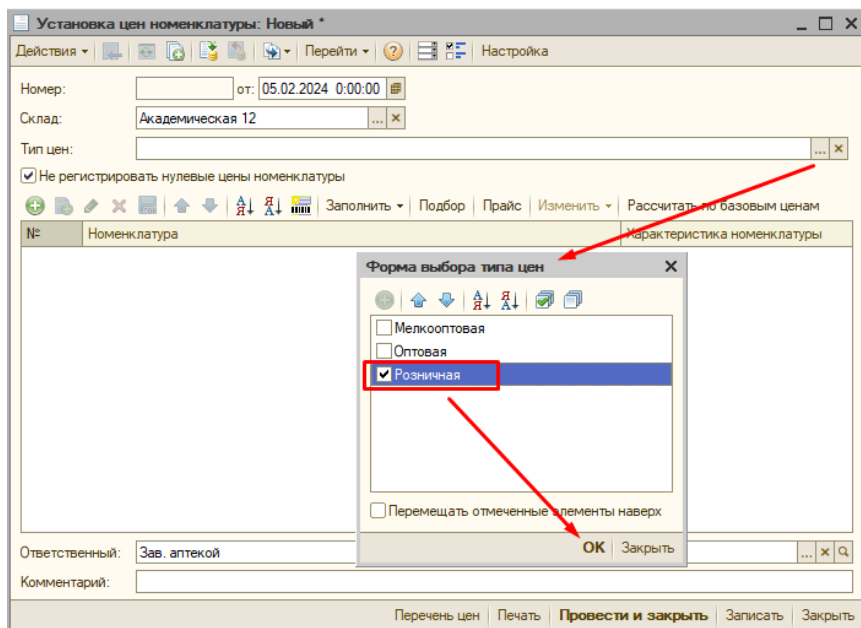
... и создаём новый документ, нажав на кнопку «+» («Добавить»)

Установки цен номенклатуры

Действия | **+** | Добавить (Ins) | X | (+) | Перейти | ? | Печать

Дата	Номер	Информация	Ответственный
02.02.2024 17:16:09	ЦБ000000001	Розничная	Администратор

В окне документа «Установка цен номенклатуры» **выбираем нужный склад**, затем в поле «**Тип цен**» жмём три точки, ставим галку напротив типа цен «Розничная» и жмём «ОК»

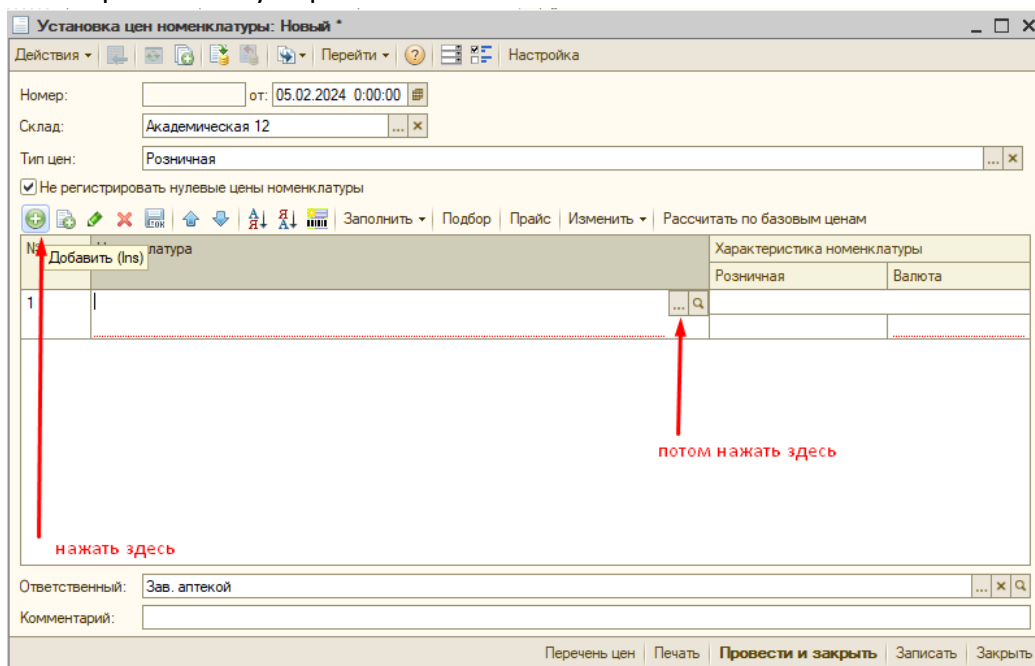


3.1. Добавление услуг в документ

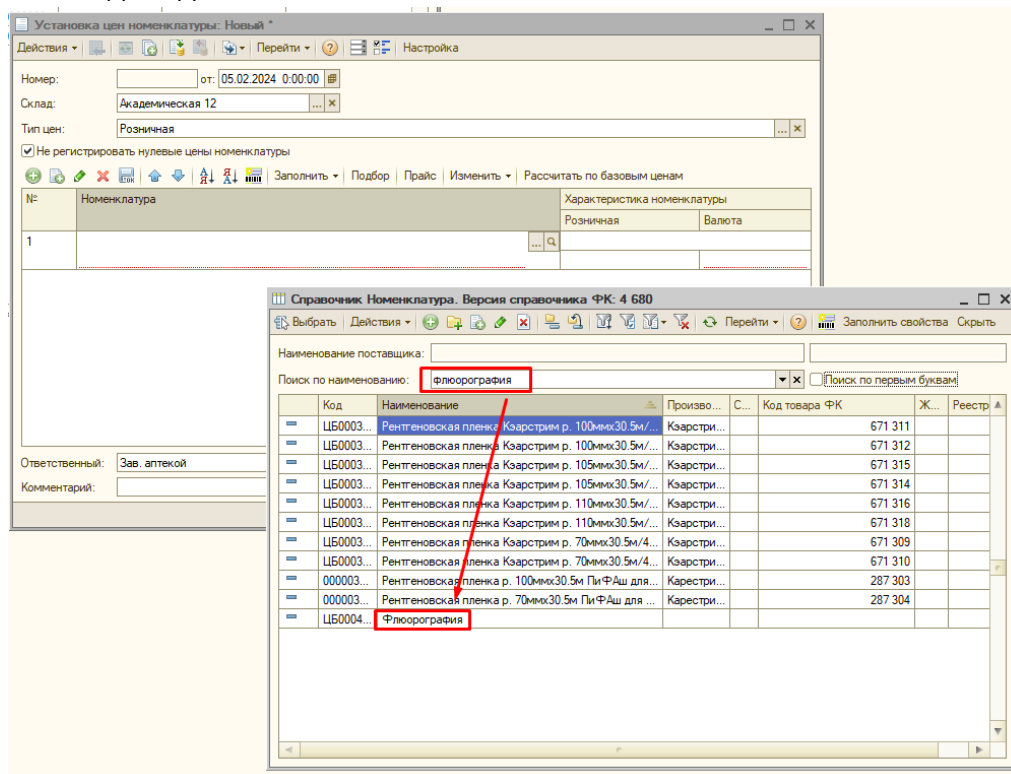
Теперь нужно добавить в этот документ нужные услуги. Это можно сделать **двумя способами** – через кнопку «Добавить строку» и через Подбор. Добавляемые услуги перед этим должны быть внесены в справочник «Номенклатура», как написано в разделе 2 «Добавление услуг в справочник Номенклатура»!

Способ 1 - добавление по кнопке «Добавить строку»

Нажимаем в документе кнопку + (Добавить). Появится новая строка. Теперь нажмите в этой строке кнопку с тремя точками:



В открывшемся справочнике «Номенклатура» поиском находим нужную услугу и кликаем по ней дважды

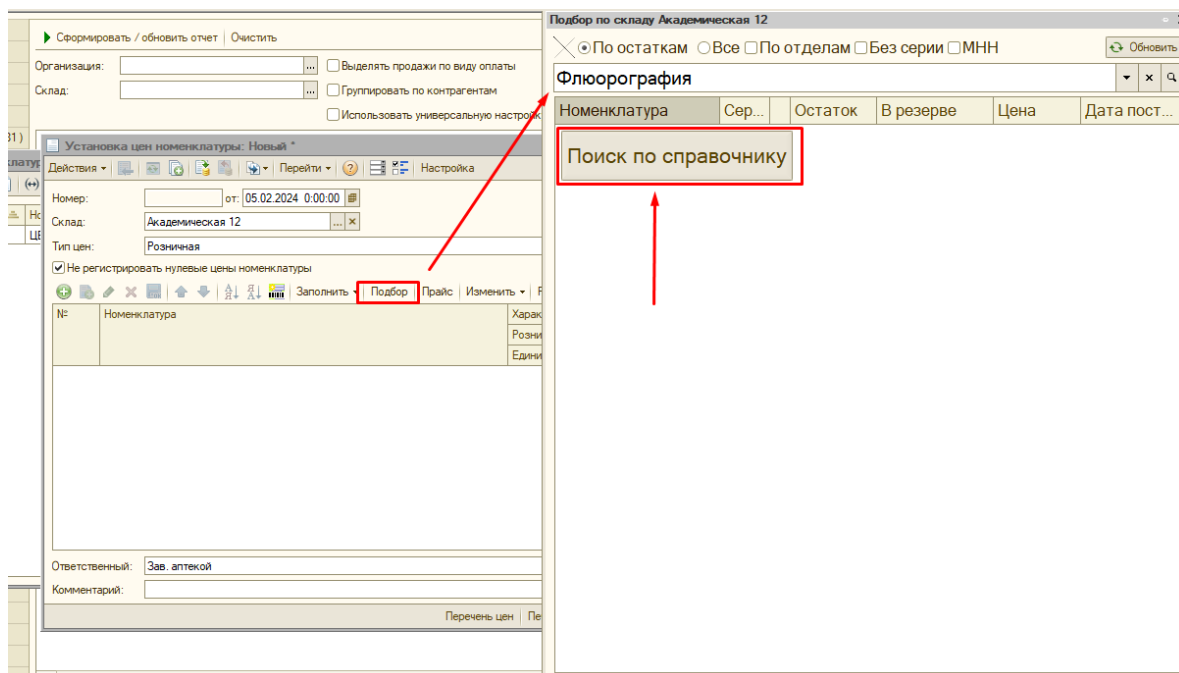


В документ добавится строка с этой услугой.

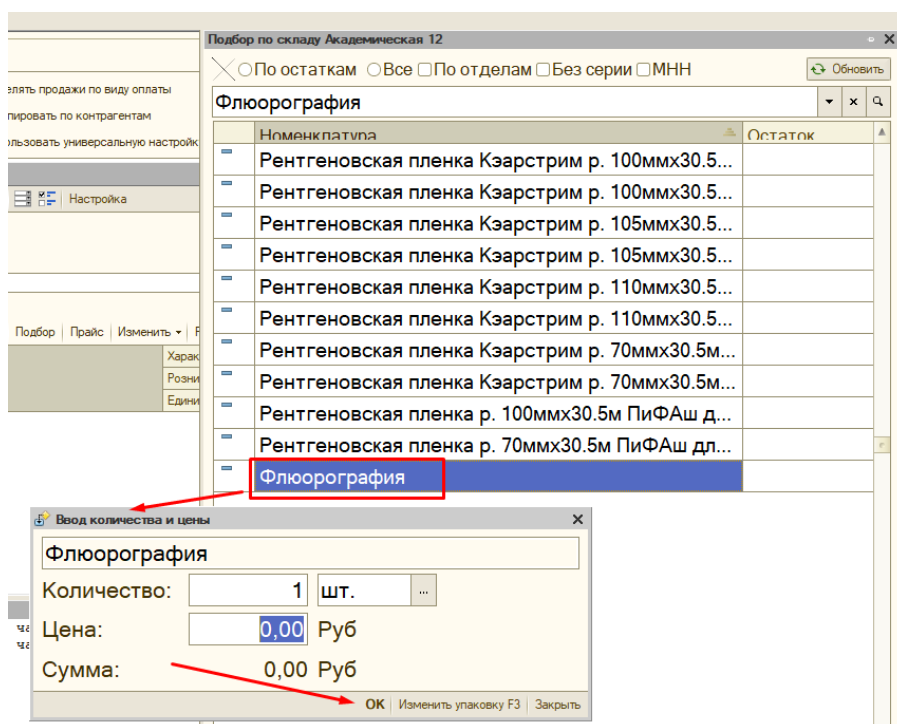
Для добавления следующей строки в документ - снова жмём в документе кнопку «+» (Добавить), затем жмём три точки, открываем справочник «Номенклатура» и повторяем поиск.

Способ 2 - добавление через Подбор

Нажимаем в документе кнопку «Подбор», в строке поиска набираем название услуги и жмём Enter. Так как услуга не является товаром - результат поиска по остаткам товара будет пустым, зато появится кнопка «Поиск по справочнику». Нажимаем эту кнопку.



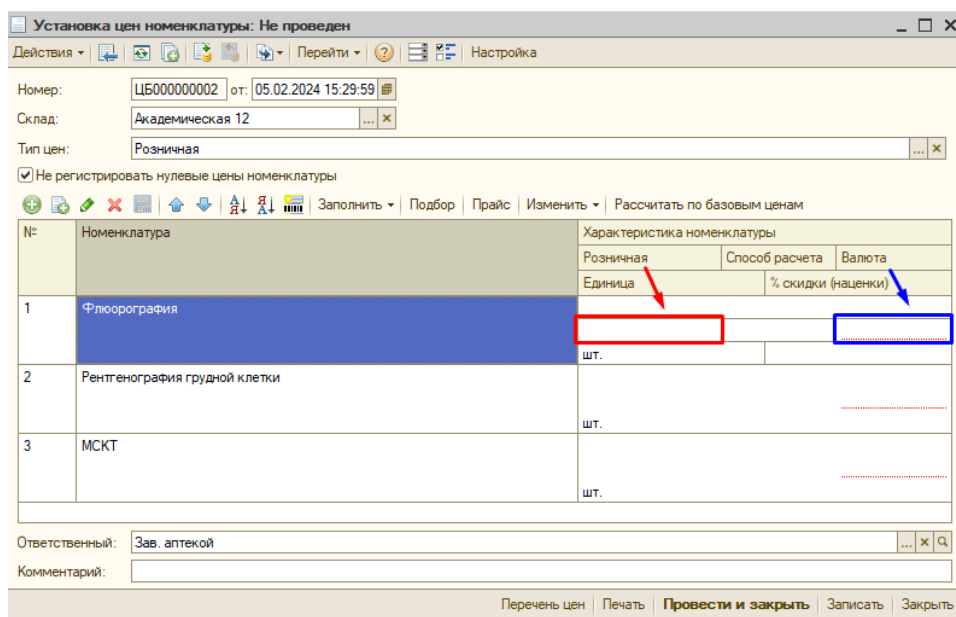
В появившемся списке ищем нужную услугу и дважды кликаем по ней. Появится окно «Ввод количества и цены», в нём **просто жмём ОК**.



Строка с услугой добавится в табличную часть документа «Установка цен номенклатуры». Снова жмём Подбор и таким же способом **добавляем в документ все остальные услуги**. Если вы при этом не закрывали окно Подбора, то нажимать каждый раз кнопку «Поиск по справочнику» не нужно, результаты будут выводиться и так.

3.2. Установка цен на добавленные услуги.

После того, как все нужные услуги добавлены в документ, нужно установить на них цены. Для этого выделяем строчку с услугой и указываем цену в поле «Розничная» (отмечено красным). В поле «Валюта (отмечено синим)» выбираем «Руб», если там ничего не указано.



После указания цен на все добавленные в документ услуги, документ нужно провести. Итоговый документ должен выглядеть примерно так:

Установка цен номенклатуры: Проведен

Действия | Перейти | Настройка

Номер: ЦБ000000002 от: 05.02.2024 15:29:59

Склад: Академическая 12

Тип цен: Розничная

Не регистрировать нулевые цены номенклатуры

Заполнить | Подбор | Прайс | Изменить | Рассчитать по базовым ценам

№	Номенклатура	Характеристика номенклатуры	
		Розничная	Способ расчета Валюта
1	Флюорография	300,00	Руб
	шт.		
2	Рентгенография грудной клетки	600,00	Руб
	шт.		
3	МСКТ	2 000,00	Руб
	шт.		

Ответственный: Зав. аптекой

Комментарий:

Перечень цен | Печать | Провести и закрыть | Записать | Закрыть

Цены, указанные в документе, начинают действовать с даты документа.

4. Изменение цены на услуги

Если потребовалось изменить цены на услуги, **нужно создать новый документ** «Установка цен номенклатуры», как написано в разделе 3, добавить в него те услуги, на которые нужно поменять цены, и прописать для них новые розничные цены. Такой документ можно создать и провести заранее - цены, указанные в нём, будут действовать только с даты и времени документа.

Установка цен номенклатуры: Проведен

Действия | Перейти | Настройка

Номер: ЦБ000000002 от: 12.02.2024 0:00:00 **Будет действовать с этой даты!!**

Склад: Академическая 12

Тип цен: Розничная

Не регистрировать нулевые цены номенклатуры

Заполнить | Подбор | Прайс | Изменить | Рассчитать по базовым ценам

№	Номенклатура	Характеристика номенклатуры	
		Розничная	Валюта
1	Флюорография	300,00	Руб
2	Рентгенография грудной клетки	600,00	Руб
3	МСКТ	2 000,00	Руб

Ответственный: Зав. аптекой

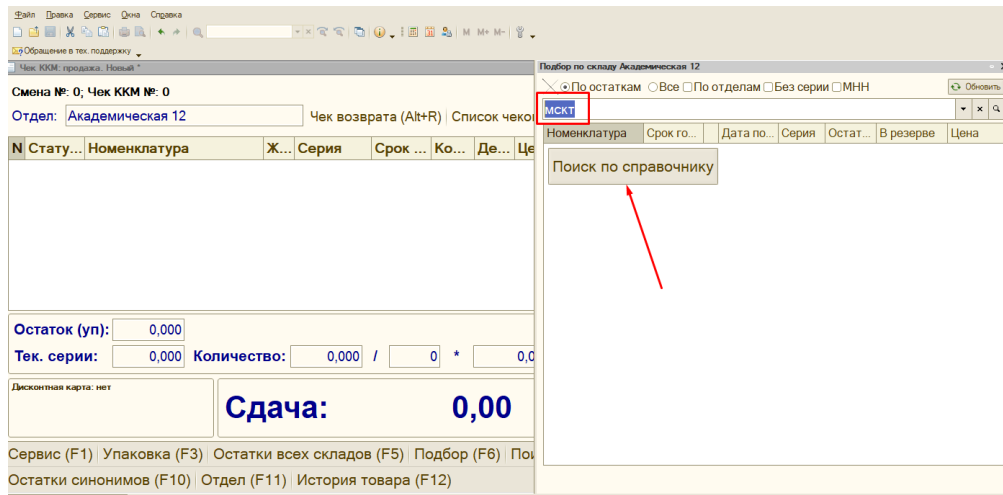
Комментарий:

Перечень цен | Печать | Провести и закрыть | Записать | Закрыть

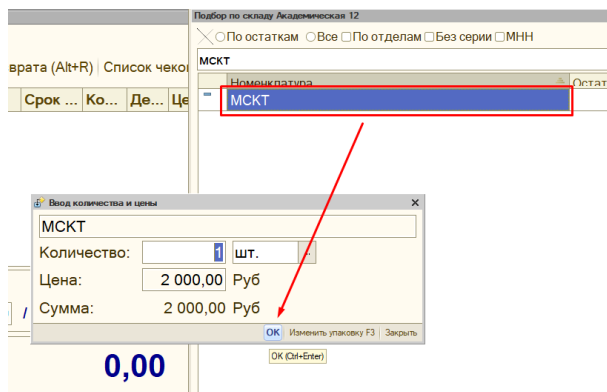
Изменять цены на услуги в предыдущих проведённых документах Установки цен номенклатуры – **НЕЛЬЗЯ!**

5. Пробитие чека на услуги

Добавить услугу в чек можно через подбор. Для этого на рабочем месте кассира нажимаем F6, в строку поиска вводим наименование услуги, жмём Enter, затем нажимаем «Поиск по справочнику».



Кликаем дважды по найденной строке с услугой, в открывшемся окне ввода количества и цены жмём ОК.



Услуга попадает в чек, после чего чек можно пробить, как обычно.

